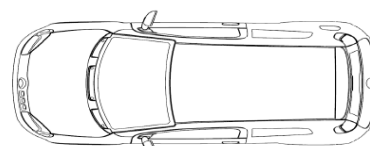
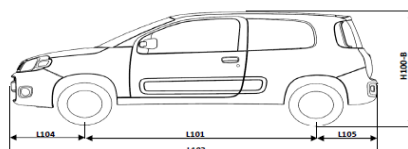
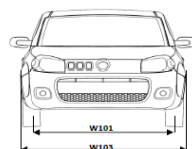


# NUEVO UNO CARGO



## CARACTERISTICAS TECNICAS

<b>MOTOR</b>	<b>1.4 8v Fire Evo</b>
N° de cilindros	4 en línea
N° de válvulas por cilindro	2
Relación de compresión	12,35 : 1
Cilindrada Total (cc)	1.368
Potencia máxima (CV / rpm)	87 / 5.750
Torque máximo (kgm / rpm)	12,4 / 3.500
<b>DISTRIBUCIÓN</b>	
Comando de distribución	Correa dentada
Árbol de levas	1 en la culata
<b>ALIMENTACION</b>	<b>Inyección electrónica multipunto</b>
Ignición	Electrónica digital incorporada al sistema de inyección
Combustible	Nafta
<b>DIRECCION</b>	
Caja de dirección	Hidráulica con piñón y cremallera
Diámetro mínimo de giro (m)	9,8
<b>SUSPENSION</b>	
Delantera	Independiente tipo McPherson, con brazos oscilantes transversales, barra estabilizadora, amortiguadores de doble efecto y resortes helicoidales
Trasera	De eje rígido, amortiguadores telescópicos de doble efecto y elástico parabólico longitudinal
<b>FRENOS</b>	<b>hidráulico con sistema ABS</b>
Delantero	A disco ventilado
Trasero	A tambor
<b>TRANSMISION</b>	
Tracción	Delantera con juntas homocinéticas
Caja de cambios	5 marchas hacia delante y marcha atrás
Embrague	Monodisco a seco
Relaciones de caja	1° 4,273
	2° 2,316
	3° 1,444
	4° 1,029
	5° 0,795
	Marcha atrás 3,909
Relación del diferencial	3,714
<b>NEUMATICOS</b>	<b>Verdes 175/70 R14 88H</b>
<b>PESOS Y CAPACIDADES</b>	
Tanque de combustible (lts)	48
Peso en orden de marcha (kg)	951
Capacidad de carga (kg)	400
Peso máximo remolcable (kg) - con/sin frenos	1.000 / 400
Volumen de carga (lts)	1.000
<b>DIMENSIONES</b>	
Distancia entre ejes (mm)	2.376
Longitud del vehículo (mm)	3.770
Ancho del vehículo (mm) - con/sin espejos	1.899 / 1.636
Altura del vehículo (mm)	1.480
Voladizo delantero (mm)	758
Voladizo trasero (mm)	636
Trocha delantera (mm)	1.430
Trocha trasera (mm)	1.420
<b>Caja de carga</b>	
Largo (mm)	1.290
Ancho (mm)	1.090
Alto (mm)	940
<b>PRESTACIONES</b>	
Velocidad maxima (km/h)	168
Aceleración 0 a 100 km/h (s)	12,4



# NUEVO UNO CARGO



## EQUIPAMIENTO

<b>CONFORT</b>	
Aire acondicionado	S
Asientos rebatibles	S
Apoyacabezas delanteros regulables en altura	S
Dirección asistida	S
Espejos exteriores con regulación manual	S
Levantacristales delanteros eléctricos	O
Computadora de a bordo	S
Cierre centralizado de puertas	O
Volante regulable en altura	O
<b>SEGURIDAD</b>	
Frenos con sistema ABS + EBD	S
Airbag conductor y pasajero	S
Acelerador electrónico (Drive by wire)	S
Barras de protección laterales	S
Cinturones de seguridad con pretensores, regulables en altura	S
Inmovilizador de motor (Fiat Code)	S
Protector de cárter	S
Rueda de auxilio de dimensiones normales	S
Tercera luz de stop	S
<b>EXTERIOR</b>	
Neumáticos 175/65 R14	S
Paragolpes negros	S
Zona de caja vidriada, con reja protectora	S
<b>INTERIOR</b>	
Ganchos de sujeción de carga (6)	S
Gavetas portaobjetos en puertas	S
Guantera portaobjetos con tapa	S
Indicador de temperatura de agua digital	S
Limpialavaluneta	S
Luneta térmica	S
Luz interior (en cabina y caja de carga)	S
Odómetro digital (total y parcial)	S
Panel divisorio de carga	S
Portabotellas en panel central	S
Radio AM/FM con CD/MP3, puerto USB y entrada auxiliar	S
2 parlantes + 2 tweeters	S
Tacómetro	S
Toma de 12V en consola central	S

### Packs:

Pack TOP (011+428)

- Volante regulable en altura
- Levantacristales eléctricos delanteros
- Cierre centralizado de puertas

S: De Serie

O: Opcional

-: No Disponible

# NUEVO UNO CARGO



## COLORES

Cód.	Color
249	Blanco Banchisa
619	Plata Bari



Origen del vehículo: Brasil. Los datos de esta ficha son indicativos. En cualquier momento Fiat podrá modificar los modelos descritos por motivos de tipo técnico o comercial. Septiembre 2015